

Nazwa i adres jednostki sprawozdawczej Województwo Lubelskie ul. Artura Grottgera 4 20-029 Lublin	BILANS z wykonania budżetu jednostki samorządu terytorialnego Województwo lubelskie sporządzony na dzień 31-12-2023 r.	Adresat: Regionalna Izba Obrachunkowa w Lublinie
		Wysłać bez pisma przewodniego C63FF98A14D24B00 
Numer identyfikacyjny REGON 431019170		

AKTYWA	Stan na początek roku	Stan na koniec roku	PASYWA	Stan na początek roku	Stan na koniec roku
I Środki pieniężne	365 177 141,75	382 966 033,23	I Zobowiązania	534 368 134,53	348 368 525,43
I.1 Środki pieniężne	365 177 141,75	382 966 033,23	I.1 Zobowiązania finansowe	520 389 688,88	335 965 702,58
I.1.1 Środki pieniężne budżetu	365 177 141,75	382 966 033,23	I.1.1 Krótkoterminowe (do 12 miesięcy)	99 913 916,88	81 209 434,58
I.1.2 Pozostałe środki pieniężne	0,00	0,00	I.1.2 Długoterminowe (powyżej 12 miesięcy)	420 475 772,00	254 756 268,00
II Należności i rozliczenia	40 608 718,53	32 420 492,18	I.2 Zobowiązania wobec budżetów	3 574 622,52	3 571 591,10
II.1 Należności finansowe	27 264 651,77	19 793 384,62	I.3 Pozostałe zobowiązania	10 403 823,13	8 831 231,75
II.1.1 Krótkoterminowe (do 12 miesięcy)	8 443 887,15	6 075 397,73	II Aktywa netto budżetu	-129 572 449,37	64 476 956,56
II.1.2 Długoterminowe (powyżej 12 miesięcy)	18 820 764,62	13 717 986,89	II.1 Wynik wykonania budżetu (+,-)	197 094 341,33	194 058 260,36
II.2 Należności od budżetów	1 682,59	0,00	II.1.1 Nadwyżka budżetu (+)	197 094 341,33	194 058 260,36
II.3 Pozostałe należności i rozliczenia	13 342 384,17	12 627 107,56	II.1.2 Deficyt budżetu (-)	0,00	0,00
III Rozliczenia międzyokresowe	2 070 046,88	1 289 930,58	II.1.3 Niewykonane wydatki (-)	0,00	0,00
			II.2 Wynik na operacjach niekasowych (+,-)	-2 065,42	-8 854,43
			II.3 Rezerwa na niewygasające wydatki	0,00	0,00
			II.4 Środki z prywatyzacji	0,00	0,00
			II.5 Skumulowany wynik budżetu (+,-)	-326 664 725,28	-129 572 449,37
			III Rozliczenia międzyokresowe	3 060 222,00	3 830 974,00

Bożena Anna Szydło
skarbnik

2024-03-26

rok, miesiąc, dzień

Bartłomiej Robert Bałaban
Jarosław Piotr Stawiarski
Michał Mulawa
Zdzisław Szwed
Zbigniew Czesław Wojciechowski
zarząd

BeSTia

C63FF98A14D24B00

Strona 1 z 3

Kopia z dokumentu podpisanego elektronicznie wygenerowana dnia 2024.04.23

Suma aktywów	407 855 907,16	416 676 455,99	Suma pasywów	407 855 907,16	416 676 455,99

Bożena Anna Szydło
skarbnik

2024-03-26

rok, miesiąc, dzień

Bartłomiej Robert Bałaban
Jarosław Piotr Stawiarski
Michał Mulawa
Zdzisław Szwed
Zbigniew Czesław Wojciechowski
zarząd

BeSTia

C63FF98A14D24B00

Strona 2 z 3

Wyjaśnienia do bilansu

Bożena Anna Szydło
skarbnik

2024-03-26

rok, miesiąc, dzień

Bartłomiej Robert Bałaban
Jarosław Piotr Stawiarski
Michał Mulawa
Zdzisław Szwed
Zbigniew Czesław Wojciechowski
zarząd

BeSTia

C63FF98A14D24B00

Nazwa i adres jednostki sprawozdawczej Województwo Lubelskie ul. Artura Grottgera 4 20-029 Lublin	BILANS jednostki budżetowej lub samorządowego zakładu budżetowego	Adresat: Regionalna Izba Obrachunkowa w Lublinie
		Wysłać bez pisma przewodniego AB5F9830F89CBD0D 
Numer identyfikacyjny REGON 431019170	sporządzony na dzień 31-12-2023 r.	

AKTYWA	Stan na początek roku	Stan na koniec roku	PASYWA	Stan na początek roku	Stan na koniec roku
A Aktywa trwałe	4 417 363 780,05	4 531 902 547,29	A Fundusz	4 321 262 978,93	4 320 284 865,99
A.I Wartości niematerialne i prawne	5 466 925,88	3 637 712,74	A.I Fundusz jednostki	3 861 394 880,71	3 726 648 336,96
A.II Rzeczowe aktywa trwałe	4 129 647 693,74	4 101 063 713,98	A.II Wynik finansowy netto (+,-)	459 868 098,22	593 636 529,03
A.II.1 Środki trwałe	4 049 448 866,85	3 855 529 377,74	A.II.1 Zysk netto (+)	976 340 790,01	1 206 539 329,19
A.II.1.1 Grunty	414 910 231,23	451 354 115,30	A.II.2 Strata netto (-)	-516 472 691,79	-612 902 800,16
A.II.1.1.1 Grunty stanowiące własność jednostki samorządu terytorialnego, przekazane w użytkowanie wieczyste innym podmiotom	24 697 361,03	24 697 361,03	A.III Odpisy z wyniku finansowego (nadwyżka środków obrotowych) (-)	0,00	0,00
A.II.1.2 Budynki, lokale i obiekty inżynierii lądowej i wodnej	3 458 659 361,87	3 239 448 007,10	A.IV Fundusz mienia zlikwidowanych jednostek	0,00	0,00
A.II.1.3 Urządzenia techniczne i maszyny	23 225 231,21	27 584 941,36	B Fundusze placówek	0,00	0,00
A.II.1.4 Środki transportu	151 834 397,58	136 445 444,64	C Państwowe fundusze celowe	0,00	0,00
A.II.1.5 Inne środki trwałe	819 644,96	696 869,34	D Zobowiązania i rezerwy na zobowiązania	344 717 820,80	369 898 648,47
A.II.2 Środki trwałe w budowie (inwestycje)	80 198 826,89	245 534 336,24	D.I Zobowiązania długoterminowe	0,00	0,00
A.II.3 Zaliczka na środki trwałe w budowie (inwestycje)	0,00	0,00	D.II Zobowiązania krótkoterminowe	243 757 282,60	262 853 071,14
A.III Należności długoterminowe	90 969 394,30	229 977 819,20	D.II.1 Zobowiązania z tytułu dostaw i usług	2 071 663,30	8 228 537,08
A.IV Długoterminowe aktywa finansowe	191 279 766,13	197 223 301,37	D.II.2 Zobowiązania wobec budżetów	1 139 284,00	412 533,80
A.IV.1 Akcje i udziały	191 279 766,13	197 223 301,37	D.II.3 Zobowiązania z tytułu ubezpieczeń i innych świadczeń	2 763 190,71	3 123 855,83

Michał Muława
Zbigniew Czesław Wojciechowski
Zdzisław Szwed
Jarosław Piotr Stawiarski
Bartłomiej Robert Bałaban
(kierownik jednostki)

Bożena Anna Szydło
(główny księgowy)

2024-04-23

(rok, miesiąc, dzień)

BeSTia

AB5F9830F89CBD0D

A.IV.2 Inne papiery wartościowe	0,00	0,00	D.II.4 Zobowiązania z tytułu wynagrodzeń	14 314 396,54	15 925 030,06
A.IV.3 Inne długoterminowe aktywa finansowe	0,00	0,00	D.II.5 Pozostałe zobowiązania	61 931 188,06	73 214 011,83
A.V Wartość mienia zlikwidowanych jednostek	0,00	0,00	D.II.6 Sumy obce (depozytowe, zabezpieczenie wykonania umów)	8 372 214,49	8 404 012,04
B Aktywa obrotowe	248 617 019,68	158 280 967,17	D.II.7 Rozliczenia z tytułu środków na wydatki budżetowe i z tytułu dochodów budżetowych	12 149 904,00	12 482 104,37
B.I Zapasy	6 839 733,84	14 917 872,31	D.II.8 Fundusze specjalne	141 015 441,50	141 062 986,13
B.I.1 Materiały	6 839 733,84	14 917 872,31	D.II.8.1 Zakładowy Fundusz Świadczeń Socjalnych	2 577 535,21	2 628 456,76
B.I.2 Półprodukty i produkty w toku	0,00	0,00	D.II.8.2 Inne fundusze	138 437 906,29	138 434 529,37
B.I.3 Produkty gotowe	0,00	0,00	D.III Rezerwy na zobowiązania	0,00	0,00
B.I.4 Towary	0,00	0,00	D.IV Rozliczenia międzyokresowe	100 960 538,20	107 045 577,33
B.II Należności krótkoterminowe	217 045 056,40	112 974 788,95			
B.II.1 Należności z tytułu dostaw i usług	171 570,32	70 176,87			
B.II.2 Należności od budżetów	33 103,03	1 023 060,56			
B.II.3 Należności z tytułu ubezpieczeń i innych świadczeń	3 177,45	8 231,85			
B.II.4 Pozostałe należności	216 837 205,60	111 873 319,67			
B.II.5 Rozliczenia z tytułu środków na wydatki budżetowe i z tytułu dochodów budżetowych	0,00	0,00			
B.III Krótkoterminowe aktywa finansowe	24 712 612,21	25 253 699,08			
B.III.1 Środki pieniężne w kasie	0,00	0,00			
B.III.2 Środki pieniężne na rachunkach bankowych	24 706 955,76	25 246 427,80			
B.III.3 Środki pieniężne państwowego funduszu celowego	0,00	0,00			
B.III.4 Inne środki pieniężne	5 656,45	7 271,28			
B.III.5 Akcje lub udziały	0,00	0,00			

Bożena Anna Szydło
(główny księgowy)

2024-04-23

(rok, miesiąc, dzień)

Michał Mulawa
Zbigniew Czesław Wojciechowski
Zdzisław Szwed
Jarosław Piotr Stawiarski
Bartłomiej Robert Bałaban
(kierownik jednostki)

BeSTia

AB5F9830F89CBD0D

Strona 2 z 4

B.III.6 Inne papiery wartościowe	0,00	0,00			
B.III.7 Inne krótkoterminowe aktywa finansowe	0,00	0,00			
B.IV Rozliczenia międzyokresowe	19 617,23	5 134 606,83			
Suma aktywów	4 665 980 799,73	4 690 183 514,46	Suma pasywów	4 665 980 799,73	4 690 183 514,46

Bożena Anna Szydło
(główny księgowy)

BeSTia

2024-04-23

(rok, miesiąc, dzień)

AB5F9830F89CBD0D

Michał Mulawa
Zbigniew Czesław Wojciechowski
Zdzisław Szwed
Jarosław Piotr Stawiarski
Bartłomiej Robert Bałaban
(kierownik jednostki)

Bożena Anna Szydło
(główny księgowy)


BeSTia

2024-04-23

(rok, miesiąc, dzień)

AB5F9830F89CBD0D

Michał Mulawa
Zbigniew Czesław Wojciechowski
Zdzisław Szwed
Jarosław Piotr Stawiński
Bartłomiej Robert Bałaban
(kierownik jednostki)

Nazwa i adres jednostki sprawozdawczej		Adresat:	
Województwo Lubelskie ul. Artura Grottgera 4 20-029 Lublin		Regionalna Izba Obrachunkowa w Lublinie	
Numer identyfikacyjny REGON 431019170		Wysłać bez pisma przewodniego C4534042D28E5574 	
		Stan na koniec roku poprzedniego	Stan na koniec roku bieżącego
A.	Przychody netto z podstawowej działalności operacyjnej	1 280 116 761,34	1 565 472 713,47
A.I.	Przychody netto ze sprzedaży produktów	750 335,65	1 001 871,00
A.II.	Zmiana stanu produktów (zwiększenie - wartość dodatnia, zmniejszenie - wartość ujemna)	0,00	0,00
A.III.	Koszt wytworzenia produktów na własne potrzeby jednostki	0,00	0,00
A.IV.	Przychody netto ze sprzedaży towarów i materiałów	0,00	0,00
A.V.	Dotacje na finansowanie działalności podstawowej	0,00	0,00
A.VI.	Przychody z tytułu dochodów budżetowych	1 279 366 425,69	1 564 470 842,47
B.	Koszty działalności operacyjnej	804 475 620,46	930 199 065,74
B.I.	Amortyzacja	285 443 878,93	300 882 341,89
B.II.	Zużycie materiałów i energii	39 720 733,25	42 364 636,34
B.III.	Usługi obce	199 765 234,16	263 516 289,66
B.IV.	Podatki i opłaty	7 157 745,25	6 447 625,93
B.V.	Wynagrodzenia	207 386 824,47	238 273 495,27
B.VI.	Ubezpieczenia społeczne i inne świadczenia dla pracowników	46 255 959,48	53 195 627,63
B.VII.	Pozostałe koszty rodzajowe	18 591 899,03	25 442 743,82
B.VIII.	Wartość sprzedanych towarów i materiałów	0,00	0,00
B.IX.	Inne świadczenia finansowane z budżetu	153 345,89	76 305,20
B.X.	Pozostałe obciążenia	0,00	0,00
C.	Zysk (strata) z działalności podstawowej (A - B)	475 641 140,88	635 273 647,73
D.	Pozostałe przychody operacyjne	17 060 807,28	16 775 070,89
D.I.	Zysk ze zbycia niefinansowych aktywów trwałych	1 236 185,45	1 803 298,86
D.II.	Dotacje	0,00	0,00

Bożena Anna Szydło
główny księgowy

2024-04-23
rok, miesiąc, dzień

Jarosław Piotr Stawiarski
Bartłomiej Robert Bałaban
Zbigniew Czesław Wojciechowski
Zdzisław Szwed
Michał Mulawa
kierownik jednostki

D.III.	Inne przychody operacyjne	15 824 621,83	14 971 772,03
E.	Pozostałe koszty operacyjne	26 180 469,85	29 296 909,48
E.I.	Koszty inwestycji finansowanych ze środków własnych samorządowych zakładów budżetowych i dochodów jednostek budżetowych gromadzonych na wydzielonym rachunku	17 172,92	4 799,98
E.II.	Pozostałe koszty operacyjne	26 163 296,93	29 292 109,50
F.	Zysk (strata) z działalności operacyjnej (C + D - E)	466 521 478,31	622 751 809,14
G.	Przychody finansowe	29 613 432,88	26 087 417,13
G.I.	Dywidendy i udziały w zyskach	0,00	0,00
G.II.	Odsetki	27 005 787,79	22 984 939,74
G.III.	Inne	2 607 645,09	3 102 477,39
H.	Koszty finansowe	36 219 075,18	55 182 346,92
H.I.	Odsetki	34 438 457,69	37 675 770,62
H.II.	Inne	1 780 617,49	17 506 576,30
I.	Zysk (strata) brutto (F+G-H)	459 915 836,01	593 656 879,35
J.	Podatek dochodowy	0,00	0,00
K.	Pozostałe obowiązkowe zmniejszenia zysku (zwiększenia straty)	47 737,79	20 350,32
L.	Zysk (strata) netto (I-J-K)	459 868 098,22	593 636 529,03

Bożena Anna Szydło
główny księgowy

2024-04-23
rok, miesiąc, dzień

Jarosław Piotr Stawiarski
Bartłomiej Robert Bałaban
Zbigniew Czesław Wojciechowski
Zdzisław Szwed
Michał Mulawa
kierownik jednostki


Wyjaśnienia do sprawozdania

W łącznym rachunku zysków i strat sporządzonym na dzień 31 grudnia 2023 r. różnice w pozycjach przychodów i kosztów - kolumna "stan na koniec roku poprzedniego" dotyczą zlikwidowanych w 2022 r. jednostek budżetowych: Szkoła Policealna - Medyczne Studium Zawodowe im. Zofii Bagińskiej w Parczewie i Szkoła Podstawowa Specjalna przy Sanatorium Rehabilitacyjnym w Krasnobrodzie. Łączna strata netto w/w jednostek za 2022 r. - 1 691 950,09 zł.

Bożena Anna Szydło
główny księgowy

2024-04-23
rok, miesiąc, dzień

Jarosław Piotr Stawiarski
Bartłomiej Robert Bałaban
Zbigniew Czesław Wojciechowski
Zdzisław Szwed
Michał Mulawa
kierownik jednostki

Nazwa i adres jednostki sprawozdawczej Województwo Lubelskie ul. Artura Grottgera 4 20-029 Lublin	Zestawienie zmian w funduszu jednostki sporządzone na dzień 31-12-2023 r.	Adresat: Regionalna Izba Obrachunkowa w Lublinie
Numer identyfikacyjny REGON 431019170		Wysłać bez pisma przewodniego 092BB5378E5C6CA9 

	Stan na koniec roku poprzedniego	Stan na koniec roku bieżącego
I. Fundusz jednostki na początek okresu (BO)	3 758 712 580,78	3 861 394 880,71
I.1. Zwiększenie funduszu (z tytułu)	2 439 091 436,08	2 828 905 046,53
I.1.1. Zysk bilansowy za rok ubiegły	1 070 583 347,56	976 340 790,01
I.1.2. Zrealizowane wydatki budżetowe	1 130 245 120,85	1 410 844 191,35
I.1.3. Zrealizowane płatności ze środków europejskich	0,00	0,00
I.1.4. Środki na inwestycje	210 883 398,50	276 399 308,45
I.1.5. Aktualizacja wyceny środków trwałych	0,00	0,00
I.1.6. Nieodpłatnie otrzymane środki trwałe i środki trwałe w budowie oraz wartości niematerialne i prawne	24 059 072,47	165 255 176,55
I.1.7. Aktywa przejęte od zlikwidowanych lub połączonych jednostek	0,00	0,00
I.1.8. Aktywa otrzymane w ramach centralnego zaopatrzenia	0,00	0,00
I.1.9. Pozostałe odpisy z wyniku finansowego za rok bieżący	0,00	0,00
I.1.10. Inne zwiększenia	3 320 496,70	65 580,17
I.2. Zmniejszenia funduszu jednostki (z tytułu)	2 336 679 136,15	2 963 651 590,28
I.2.1. Strata za rok ubiegły	449 282 803,71	516 472 691,79
I.2.2. Zrealizowane dochody budżetowe	1 329 060 169,29	1 604 907 963,35
I.2.3. Rozliczenie wyniku finansowego i środków obrotowych za rok ubiegły	0,00	0,00
I.2.4. Dotacje i środki na inwestycje	526 016 230,23	664 421 428,24
I.2.5. Aktualizacja środków trwałych	0,00	0,00
I.2.6. Wartość sprzedanych i nieodpłatnie przekazanych środków trwałych i środków trwałych w budowie oraz wartości niematerialnych i prawnych	28 013 006,79	173 225 552,74
I.2.7. Pasywa przejęte od zlikwidowanych lub połączonych jednostek	0,00	0,00
I.2.8. Aktywa przekazane w ramach centralnego zaopatrzenia	0,00	0,00
I.2.9. Inne zmniejszenia	4 306 926,13	4 623 954,16

Bożena Anna Szydło główny księgowy	2024-04-23 rok, miesiąc, dzień	Bartłomiej Robert Bałaban Zdzisław Szwed Jarosław Piotr Stawiarski Michał Muława Zbigniew Czesław Wojciechowski kierownik jednostki
---------------------------------------	-----------------------------------	--

II.	Fundusz jednostki na koniec okresu (BZ)	3 861 394 880,71	3 726 648 336,96
III.	Wynik finansowy netto za rok bieżący (+,-)	459 868 098,22	593 636 529,03
III.1.	zysk netto (+)	976 340 790,01	1 206 539 329,19
III.2.	strata netto (-)	-516 472 691,79	-612 902 800,16
III.3.	nadwyżka środków obrotowych	0,00	0,00
IV.	Fundusz (II+,-III)	4 321 262 978,93	4 320 284 865,99

Bożena Anna Szydło
główny księgowy

2024-04-23
rok, miesiąc, dzień

Bartłomiej Robert Bałaban
Zdzisław Szwed
Jarosław Piotr Stawiarski
Michał Muława
Zbigniew Czesław Wojciechowski
kierownik jednostki


Wyjaśnienia do sprawozdania

W łącznym zestawieniu zmian w funduszu jednostki sporządzonym na dzień 31 grudnia 2023 r. różnice w pozycjach zwiększeń i zmniejszeń funduszu - kolumna "stan na koniec roku poprzedniego" dotyczą zlikwidowanych w 2022 r. jednostek budżetowych: Szkoła Policealna - Medyczne Studium Zawodowe im. Zofii Bagińskiej w Parczewie i Szkoła Podstawowa Specjalna przy Sanatorium Rehabilitacyjnym w Krasnobrodzie. Łączna strata netto w/w jednostek za 2022 r. - 1 691 950,09 zł.

Bożena Anna Szydło
główny księgowy

2024-04-23
rok, miesiąc, dzień

Bartłomiej Robert Bałaban
Zdzisław Szwed
Jarosław Piotr Stawiarski
Michał Muława
Zbigniew Czesław Wojciechowski
kierownik jednostki

Nazwa i adres jednostki sprawozdawczej Województwo Lubelskie ul. Artura Grottgera 4 20-029 Lublin	<p style="text-align: center;">Wyciąg z danych zawartych w załączniku 'Informacja dodatkowa'</p> <p style="text-align: center;">sporządzony na dzień: 31-12-2023 r.</p>	Adresat: Regionalna Izba Obrachunkowa w Lublinie
Numer identyfikacyjny REGON 431019170		<p style="text-align: center;">B083D79F21FB2FED</p> 

II.	Dodatkowe informacje i objaśnienia obejmują w szczególności:	
	Wyszczególnienie	Kwota
1.7.	Kwota odpisu aktualizującego należności finansowe z tytułu pożyczek udzielonych ze środków budżetu JST utworzonego na podstawie art. 35b ust. 1 ustawy o rachunkowości - ujęta w poz. 1.7 Informacji dodatkowej	98 505,50
1.10.	kwotę zobowiązań w sytuacji gdy jednostka kwalifikuje umowy leasingu zgodnie z przepisami podatkowymi (leasing operacyjny), a według przepisów o rachunkowości byłby to leasing finansowy lub zwrotny z podziałem na kwotę zobowiązań z tytułu leasingu finansowego lub leasingu zwrotnego	0,00
1.10.1.	Łączna kwota zobowiązań z tytułu leasingu finansowego wykazana w pozycji 1.10	0,00
1.10.2.	Łączna kwota zobowiązań z tytułu leasingu zwrotnego wykazana w pozycji 1.10	0,00
1.12.	łączną kwotę zobowiązań warunkowych, w tym również udzielonych przez jednostkę gwarancji i poręczeń, także wekslowych, niewykazanych w bilansie, ze wskazaniem zobowiązań zabezpieczonych na majątku jednostki oraz charakteru i formy tych zabezpieczeń	189 269 294,06

Potwierdzenie za zgodność z danymi w Informacji dodatkowej

Bożena Anna Szydło
(główny księgowy)

2024.04.23
rok mies. dzień

Zdzisław Szwed
Michał Mulawa
Bartłomiej Robert Bałaban
Jarosław Piotr Stawiarski
Zbigniew Czesław Wojciechowski
(kierownik jednostki)

Wyciąg z danych zawartych w załączniku 'Informacja dodatkowa'

Symbol	Wyszczególnienie	Uwaga JST
--------	------------------	-----------

Potwierdzenie za zgodność z danymi w Informacji dodatkowej

Bożena Anna Szydło
(główny księgowy)

2024.04.23
rok mies. dzień

Zdzisław Szwed
Michał Muława
Bartłomiej Robert Bałaban
Jarosław Piotr Stawiarski
Zbigniew Czesław Wojciechowski
(kierownik jednostki)

INFORMACJA DODATKOWA

I.	Wprowadzenie do sprawozdania finansowego, obejmuje w szczególności:
1.	
1.1	nazwę jednostki
	Województwo Lubelskie
1.2	siedzibę jednostki
	Lublin
1.3	adres jednostki
	20-029 Lublin, ul. Artura Grottgera 4
1.4	podstawowy przedmiot działalności jednostki
	Województwo Lubelskie jest jednostką samorządu terytorialnego powołaną dla organizacji życia publicznego na swoim terytorium. Podstawowym celem samorządu województwa jest działanie na rzecz rozwoju województwa przez wykonywanie zadań przekazanych ustawami.
2.	wskazanie okresu objętego sprawozdaniem
	01.01.2023-31.12.2023
3.	wskazanie, że sprawozdanie finansowe zawiera dane łączne
	<p>Sprawozdanie finansowe obejmuje dane wynikające ze sprawozdań samorządowych jednostek budżetowych:</p> <ol style="list-style-type: none"> 1. Biblioteka Pedagogiczna w Białej Podlaskiej 2. Biblioteka Pedagogiczna w Chełmie 3. Biblioteka Pedagogiczna w Zamościu 4. Kolegium Pracowników Służb Społecznych w Lublinie 5. Lubelskie Centrum Innowacji i Technologii 6. Lubelska Agencja Wspierania Przedsiębiorczości w Lublinie 7. Lubelskie Centrum Konferencyjne w Lublinie 8. Lubelskie Samorządowe Centrum Doskonalenia Nauczycieli 9. Pedagogiczna Biblioteka Wojewódzka im. Komisji Edukacji Narodowej w Lublinie 10. Regionalny Ośrodek Polityki Społecznej w Lublinie 11. Szkoła Policealna – Medyczne Studium Zawodowe im. Stanisławy Leszczyńskiej w Zamościu 12. Szkoła Policealna – Medyczne Studium Zawodowe im. Władysławy Szoc w Chełmie 13. Szkoła Policealna – Medyczne Studium Zawodowe im. Wandy „Wacek” Wasilewskiej w Biłgoraju 14. Szkoła Policealna – Medyczne Studium Zawodowe im. Janusza Korczaka w Łukowie 15. Szkoła Policealna – Medyczne Studium Zawodowe im. Stefanii Wołynki w Janowie Lubelskim 16. Szkoła Policealna – Medyczne Studium Zawodowe im. Polskiego Czerwonego Krzyża w Puławach 17. Szkoła Policealna – Medyczne Studium Zawodowe im. Danuty Siedzikówny ps. „Inka” w Białej Podlaskiej 18. Szkoła Policealna – Medyczne Studium Zawodowe im. Stanisława Liebarta w Lublinie 19. Urząd Marszałkowski Województwa Lubelskiego w Lublinie 20. Wojewódzki Urząd Pracy w Lublinie 21. Wojewódzkie Biuro Geodezji i Urządzania Terenów Rolnych w Lublinie 22. Zarząd Dróg Wojewódzkich w Lublinie 23. Zespół Lubelskich Parków Krajobrazowych 24. Zespół Szkół Specjalnych przy Uniwersyteckim Szpitalu Dziecięcym w Lublinie

4.	omówienie przyjętych zasad (polityki) rachunkowości, w tym metod wyceny aktywów i pasywów (także amortyzacji)
	<p>Metody wyceny aktywów i pasywów:</p> <ol style="list-style-type: none"> 1) środki trwałe oraz wartości niematerialne i prawne przyjmuje się do ksiąg rachunkowych w cenie nabycia lub po koszcie wytworzenia. Do ceny nabycia zalicza się wartość podatku VAT niepodlegającego odliczeniu, 2) środki trwałe, pozostałe środki trwałe oraz zbiory biblioteczne otrzymane nieodpłatnie przyjmuje się do ksiąg rachunkowych, na podstawie decyzji właściwego organu są wycenione w wartości określonej w tej decyzji, 3) środki trwałe w budowie (inwestycje) wycenia się w wysokości ogółu kosztów, 4) należności i zobowiązania powstałe w ciągu roku ujmuje się w księgach rachunkowych w wartości nominalnej określonej przy ich powstaniu. Wartość należności aktualizuje się uwzględniając stopień prawdopodobieństwa ich zapłaty. Odpisów aktualizujących należności dokonuje się z uwzględnieniem przepisów ustawy o rachunkowości, 5) od należności niezapłaconych w terminie nalicza się odsetki i ujmuje się w księgach rachunkowych w momencie zapłaty, lecz nie później niż pod datą ostatniego dnia kwartału w wysokości należnej na koniec tego kwartału. <p>Sposób prowadzeniu ksiąg rachunkowych:</p> <ol style="list-style-type: none"> 1) środki trwałe oraz wartości niematerialne i prawne amortyzuje się według stawek określonych w przepisach o podatku dochodowym od osób prawnych, 2) środki trwałe oraz wartości niematerialne i prawne amortyzuje się metodą liniową, 3) odpisy umorzeniowe środków trwałych oraz wartości niematerialnych i prawnych nalicza się od miesiąca następnego po miesiącu, w którym nastąpiło ich przyjęcie i ujmuje się w księgach rachunkowych rocznie, 4) zakończenie odpisów umorzeniowych następuje nie później niż z chwilą zrównania odpisów umorzeniowych z wartością początkową środka trwałego lub przeznaczenie go do likwidacji, sprzedaży lub stwierdzenia jego niedoboru, 5) jednorazowo, przez spisanie w koszty w miesiącu przyjęcia do użytkowania, umarza się: <ol style="list-style-type: none"> a) książki i inne zbiory biblioteczne, b) środki dydaktyczne służące procesowi dydaktyczno-wychowawczemu realizowanemu w szkołach i placówkach oświatowych, c) odzież i umundurowanie, d) meble i dywany, e) pozostałe środki trwałe oraz wartości niematerialne i prawne o wartości mieszczącej się w przyjętym przez jednostki budżetowe przedziale do wysokości 10.000,00 zł, 6) składniki majątku o wartości początkowej poniżej 600,00 zł, jednostki budżetowe zaliczają bezpośrednio w koszty działalności i ujmuje w ewidencji ilościowej, 7) materiały podlegają ewidencji ilościowo-wartościowej według cen nabycia, zaś ich rozchód wycenia się przy zastosowaniu metody FIFO „pierwsze weszło – pierwsze wyszło”.
5.	inne informacje
	<i>Nie dotyczy</i>
II.	Dodatkowe informacje i objaśnienia obejmują w szczególności:
1.	
1.1.	szczegółowy zakres zmian wartości grup rodzajowych środków trwałych, wartości niematerialnych i prawnych, zawierający stan tych aktywów na początek roku obrotowego, zwiększenia i zmniejszenia z tytułu: aktualizacji wartości, nabycia, rozchodu, przemieszczenia wewnętrznego oraz stan końcowy, a dla majątku amortyzowanego – podobne przedstawienie stanów i tytułów zmian dotychczasowej amortyzacji lub umorzenia
	Tabela II.1.1
1.2.	aktualną wartość rynkową środków trwałych, w tym dóbr kultury – o ile jednostka dysponuje takimi informacjami
	<i>Nie dotyczy</i>
1.3.	kwotę dokonanych w trakcie roku obrotowego odpisów aktualizujących wartość aktywów trwałych odrębnie dla długoterminowych aktywów niefinansowych oraz długoterminowych aktywów finansowych
	Tabela II.1.3

1.4.	wartość gruntów użytkowanych wieczystie
	Tabela II.1.4
1.5.	wartość nieamortyzowanych lub nieumarzanych przez jednostkę środków trwałych, używanych na podstawie umów najmu, dzierżawy i innych umów, w tym z tytułu umów leasingu
	Tabela II.1.5
1.6.	liczbę oraz wartość posiadanych papierów wartościowych, w tym akcji i udziałów oraz dłużnych papierów wartościowych
	Tabela II.1.6
1.7.	dane o odpisach aktualizujących wartość należności, ze wskazaniem stanu na początek roku obrotowego, zwiększeniach, wykorzystaniu, rozwiązaniu i stanie na koniec roku obrotowego, z uwzględnieniem należności finansowych jednostek samorządu terytorialnego (stan pożyczek zagrożonych)
	Tabela II.1.7
1.8.	dane o stanie rezerw według celu ich utworzenia na początek roku obrotowego, zwiększeniach, wykorzystaniu, rozwiązaniu i stanie końcowym
	Nie dotyczy
1.9.	podział zobowiązań długoterminowych o pozostałym od dnia bilansowego, przewidywanym umową lub wynikającym z innego tytułu prawnego, okresie spłaty:
a)	powyżej 1 roku do 3 lat
	Tabela II.1.9
b)	powyżej 3 do 5 lat
	Tabela II.1.9
c)	powyżej 5 lat
	Tabela II.1.9
1.10.	kwotę zobowiązań w sytuacji gdy jednostka kwalifikuje umowy leasingu zgodnie z przepisami podatkowymi (leasing operacyjny), a według przepisów o rachunkowości były to leasing finansowy lub zwrotny z podziałem na kwotę zobowiązań z tytułu leasingu finansowego lub leasingu zwrotnego
	Nie dotyczy
1.11.	łącznie kwotę zobowiązań zabezpieczonych na majątku jednostki ze wskazaniem charakteru i formy tych zabezpieczeń
	Nie dotyczy
1.12.	łącznie kwotę zobowiązań warunkowych, w tym również udzielonych przez jednostkę gwarancji i poręczeń, także wekslowych, niewykazanych w bilansie, ze wskazaniem zobowiązań zabezpieczonych na majątku jednostki oraz charakteru i formy tych zabezpieczeń
	Tabela II.1.12
1.13.	wykaz istotnych pozycji czynnych i biernych rozliczeń międzyokresowych, w tym kwotę czynnych rozliczeń międzyokresowych kosztów stanowiących różnicę między wartością otrzymanych finansowych składników aktywów a zobowiązaniem zapłaty za nie
	Tabela II.1.13
1.14.	łącznie kwotę otrzymanych przez jednostkę gwarancji i poręczeń niewykazanych w bilansie
	Tabela II.1.14
1.15.	kwotę wypłaconych środków pieniężnych na świadczenia pracownicze
	Tabela II.1.15
1.16.	inne informacje
	Tabela II.1.16

2.																																														
2.1.	wysokość odpisów aktualizujących wartość zapasów																																													
	<i>Nie dotyczy</i>																																													
2.2.	koszt wytworzenia środków trwałych w budowie, w tym odsetki oraz różnice kursowe, które powiększyły koszt wytworzenia środków trwałych w budowie w roku obrotowym																																													
	<i>Tabela II.2.2</i>																																													
2.3.	kwotę i charakter poszczególnych pozycji przychodów lub kosztów o nadzwyczajnej wartości lub które wystąpiły incydentalnie																																													
	<i>Tabela II.2.3</i>																																													
2.4.	informację o kwocie należności z tytułu podatków realizowanych przez organy podatkowe podległe ministrowi właściwemu do spraw finansów publicznych wykazywanych w sprawozdaniu z wykonania planu dochodów budżetowych																																													
	<i>Nie dotyczy</i>																																													
2.5.	inne informacje																																													
	Wykaz wyłączeń wzajemnych rozliczeń pomiędzy jednostkami budżetowymi w zł:																																													
	BILANS																																													
	<table border="0" style="width: 100%;"> <tr> <td style="width: 33%; text-align: center;">AKTYWA</td> <td style="width: 33%;"></td> <td style="width: 33%; text-align: center;">PASYWA</td> </tr> <tr> <td style="text-align: center;">poz. B.II.1</td> <td></td> <td style="text-align: center;">poz. D.II.1</td> </tr> <tr> <td>Należności z tytułu dostaw i usług</td> <td style="text-align: right;">5 960,03</td> <td style="text-align: right;">141 094,96</td> </tr> <tr> <td style="text-align: center;">poz. B.II.4</td> <td></td> <td style="text-align: center;">poz. D.II.2</td> </tr> <tr> <td>Pozostałe należności</td> <td style="text-align: right;">2 107 321,06</td> <td style="text-align: right;">56 866,13</td> </tr> <tr> <td></td> <td></td> <td style="text-align: right;">1 915 320,00</td> </tr> <tr> <td style="text-align: center;">razem</td> <td style="text-align: right;">2 113 281,09</td> <td style="text-align: right;">2 113 281,09</td> </tr> <tr> <td></td> <td></td> <td style="text-align: center;">poz. D.II.5</td> </tr> <tr> <td></td> <td></td> <td style="text-align: center;">Pozostałe zobowiązania</td> </tr> </table>	AKTYWA		PASYWA	poz. B.II.1		poz. D.II.1	Należności z tytułu dostaw i usług	5 960,03	141 094,96	poz. B.II.4		poz. D.II.2	Pozostałe należności	2 107 321,06	56 866,13			1 915 320,00	razem	2 113 281,09	2 113 281,09			poz. D.II.5			Pozostałe zobowiązania																		
AKTYWA		PASYWA																																												
poz. B.II.1		poz. D.II.1																																												
Należności z tytułu dostaw i usług	5 960,03	141 094,96																																												
poz. B.II.4		poz. D.II.2																																												
Pozostałe należności	2 107 321,06	56 866,13																																												
		1 915 320,00																																												
razem	2 113 281,09	2 113 281,09																																												
		poz. D.II.5																																												
		Pozostałe zobowiązania																																												
	RACHUNEK ZYSKÓW I STRAT																																													
	<table border="0" style="width: 100%;"> <tr> <td style="width: 33%; text-align: center;">PRZYCHODY</td> <td style="width: 33%;"></td> <td style="width: 33%; text-align: center;">KOSZTY</td> </tr> <tr> <td style="text-align: center;">poz. A.I</td> <td></td> <td style="text-align: center;">poz. B.II</td> </tr> <tr> <td>Przychody netto ze sprzedaży produktów</td> <td style="text-align: right;">720,70</td> <td style="text-align: right;">578 214,06</td> </tr> <tr> <td style="text-align: center;">poz. A.VI</td> <td></td> <td style="text-align: center;">poz. B.III</td> </tr> <tr> <td>Przychody z tytułu dochodów budżetowych</td> <td style="text-align: right;">2 604 232,93</td> <td style="text-align: right;">1 443 852,65</td> </tr> <tr> <td style="text-align: center;">poz. D.III</td> <td></td> <td style="text-align: center;">poz. B.IV</td> </tr> <tr> <td>Inne przychody operacyjne</td> <td style="text-align: right;">147 325,74</td> <td style="text-align: right;">633 596,62</td> </tr> <tr> <td></td> <td></td> <td style="text-align: right;">85 680,00</td> </tr> <tr> <td></td> <td></td> <td style="text-align: right;">7 926,71</td> </tr> <tr> <td></td> <td></td> <td style="text-align: right;">3 009,33</td> </tr> <tr> <td style="text-align: center;">razem</td> <td style="text-align: right;">2 752 279,37</td> <td style="text-align: right;">2 752 279,37</td> </tr> <tr> <td></td> <td></td> <td style="text-align: center;">poz. B.VI</td> </tr> <tr> <td></td> <td></td> <td style="text-align: center;">Ubezpieczenia społeczne i inne świadczenia dla pracowników</td> </tr> <tr> <td></td> <td></td> <td style="text-align: center;">poz. B.VII</td> </tr> <tr> <td></td> <td></td> <td style="text-align: center;">Pozostałe koszty rodzajowe</td> </tr> </table>	PRZYCHODY		KOSZTY	poz. A.I		poz. B.II	Przychody netto ze sprzedaży produktów	720,70	578 214,06	poz. A.VI		poz. B.III	Przychody z tytułu dochodów budżetowych	2 604 232,93	1 443 852,65	poz. D.III		poz. B.IV	Inne przychody operacyjne	147 325,74	633 596,62			85 680,00			7 926,71			3 009,33	razem	2 752 279,37	2 752 279,37			poz. B.VI			Ubezpieczenia społeczne i inne świadczenia dla pracowników			poz. B.VII			Pozostałe koszty rodzajowe
PRZYCHODY		KOSZTY																																												
poz. A.I		poz. B.II																																												
Przychody netto ze sprzedaży produktów	720,70	578 214,06																																												
poz. A.VI		poz. B.III																																												
Przychody z tytułu dochodów budżetowych	2 604 232,93	1 443 852,65																																												
poz. D.III		poz. B.IV																																												
Inne przychody operacyjne	147 325,74	633 596,62																																												
		85 680,00																																												
		7 926,71																																												
		3 009,33																																												
razem	2 752 279,37	2 752 279,37																																												
		poz. B.VI																																												
		Ubezpieczenia społeczne i inne świadczenia dla pracowników																																												
		poz. B.VII																																												
		Pozostałe koszty rodzajowe																																												
	ZESTAWIENIE ZMIAN W FUNDUSZU																																													
	<table border="0" style="width: 100%;"> <tr> <td style="width: 50%; text-align: center;">zwiększenia funduszu</td> <td style="width: 50%; text-align: center;">zmniejszenia funduszu</td> </tr> <tr> <td style="text-align: center;">poz. I.1.</td> <td style="text-align: center;">poz. I.2.</td> </tr> <tr> <td>Zwiększenia funduszu (z tytułu)</td> <td style="text-align: right;">4 851 764,48</td> </tr> <tr> <td style="text-align: center;">poz. I.1.6</td> <td style="text-align: center;">poz. I.2.6</td> </tr> <tr> <td>Nieodpłatnie otrzymane środki trwałe i środki trwałe w budowie oraz wartości niematerialne i prawne</td> <td style="text-align: right;">1 350 954,35</td> </tr> <tr> <td style="text-align: center;">poz. I.1.10</td> <td style="text-align: center;">poz. I.2.9</td> </tr> <tr> <td>Inne zwiększenia</td> <td style="text-align: right;">3 500 810,13</td> </tr> <tr> <td></td> <td style="text-align: right;">3 500 810,13</td> </tr> </table>	zwiększenia funduszu	zmniejszenia funduszu	poz. I.1.	poz. I.2.	Zwiększenia funduszu (z tytułu)	4 851 764,48	poz. I.1.6	poz. I.2.6	Nieodpłatnie otrzymane środki trwałe i środki trwałe w budowie oraz wartości niematerialne i prawne	1 350 954,35	poz. I.1.10	poz. I.2.9	Inne zwiększenia	3 500 810,13		3 500 810,13																													
zwiększenia funduszu	zmniejszenia funduszu																																													
poz. I.1.	poz. I.2.																																													
Zwiększenia funduszu (z tytułu)	4 851 764,48																																													
poz. I.1.6	poz. I.2.6																																													
Nieodpłatnie otrzymane środki trwałe i środki trwałe w budowie oraz wartości niematerialne i prawne	1 350 954,35																																													
poz. I.1.10	poz. I.2.9																																													
Inne zwiększenia	3 500 810,13																																													
	3 500 810,13																																													

3.	Inne informacje niż wymienione powyżej, jeżeli mogłyby w istotny sposób wpłynąć na ocenę sytuacji majątkowej i finansowej oraz wynik finansowy jednostki
3.1	Po dniu bilansowym do dnia sporządzenia sprawozdania finansowego za rok obrotowy nie wystąpiły znaczące zdarzenia, które powinny być ujęte w sprawozdaniu finansowym.

II.1.1. Szczegółowy zakres zmian wartości grup rodzajowych środków trwałych, wartości niematerialnych i prawnych oraz inwestycji długoterminowych

Lp.	Nazwa grupy rodzajowej składnika aktywów według układu w bilansie	Wartość początkowa brutto - stan na początek roku obrotowego	Zwiększenie wartości początkowej				Zmniejszenie wartości początkowej				Ogółem wartości początkowej (4 + 5 + 6 + 7)	Ogółem zmniejszenie wartości początkowej (9 + 10 + 11 + 12)	Wartość brutto - stan na koniec roku obrotowego (3 + 8 - 13)
			Aktualizacja	Nabycie	Przemieszczenie* wewnętrzne	Inne zwiększenia	Sprzedaż	Likwidacja	Przemieszczenie* wewnętrzne	Inne zmniejszenia			
1	2	3	4	5	6	7	8	9	10	11	12	13	14
I.	Razem wartości niematerialne i prawne	37 853 705,56	0,00	337 891,50	906 367,11	0,00	1 244 258,61	0,00	213 432,85	87 743,16	129 571,11	430 747,12	38 667 217,05
i.	Wartości niematerialne i prawne	37 853 705,56	0,00	337 891,50	906 367,11	0,00	1 244 258,61	0,00	213 432,85	87 743,16	129 571,11	430 747,12	38 667 217,05
ii.	Razem rzeczowe aktywa trwałe	7 152 862 221,38	0,00	326 887 680,60	66 055 864,60	117 704 537,24	510 648 082,44	625 867,93	3 858 448,06	66 719 112,45	159 503 292,48	264 706 720,89	7 398 803 582,93
2.	Razem środki trwałe	7 072 663 394,49	0,00	58 500 842,77	65 997 473,62	117 704 537,24	242 202 853,63	625 867,93	3 858 448,06	2 874 535,81	154 238 149,63	161 597 001,43	7 153 269 246,89
2.1.	Grunty, w tym:	416 371 733,30	0,00	525 500,00	29 051 960,33	12 538 105,09	42 115 569,42	81 110,21	0,00	725 581,42	4 818 983,90	5 625 675,43	452 861 627,29
2.1.1.	Grunty stanowiące własność jednostki samorządu terytorialnego, przekazane w użytkowanie wieczyste innym podmiotom	24 697 361,03	0,00	0,00	0,00	0,00	0,00	0,00	0,00	0,00	0,00	0,00	24 697 361,03
2.2.	Budynki, lokale i obiekty inżynierii lądowej i wodnej	6 148 681 777,60	0,00	28 448 379,30	25 032 313,78	105 125 287,54	158 605 980,62	363 543,73	196 063,31	1 432 441,74	132 820 497,08	134 812 545,86	6 172 475 212,36
2.3.	Urządzenia techniczne i maszyny	163 960 925,27	0,00	17 137 568,71	11 308 153,44	0,00	28 445 722,15	0,00	1 591 675,63	401 162,01	13 682 169,95	15 675 007,59	176 731 639,83
2.4.	Środki transportu	273 464 768,78	0,00	2 594 765,00	130 257,00	0,00	2 725 022,00	150 027,00	107 863,09	130 257,00	107 000,00	495 147,09	275 694 643,69
2.5.	Inne środki trwałe	70 184 189,54	0,00	9 794 629,76	474 789,07	41 140,61	10 310 559,44	31 186,99	1 962 846,03	185 093,64	2 809 498,80	4 988 625,46	75 506 123,52
3.	Środki trwałe w budowie (inwestycje)	80 198 826,89	0,00	268 386 837,83	58 390,98	0,00	268 445 228,81	0,00	0,00	63 844 576,64	39 265 142,82	103 109 719,46	245 534 336,24
4.	Zaliczki na środki trwałe w budowie (inwestycje)	0,00	0,00	0,00	0,00	0,00	0,00	0,00	0,00	0,00	0,00	0,00	0,00
	RAZEM	7 190 715 926,94	0,00	327 225 572,10	66 962 231,71	117 704 537,24	511 892 341,05	625 867,93	4 071 880,91	66 806 855,61	193 632 863,56	265 137 468,01	7 437 470 799,98

II.1.1. Szczegółowy zakres zmian wartości grup rodzajowych środków trwałych, wartości niematerialnych i prawnych oraz inwestycji długoterminowych

Lp.	Nazwa grupy rodzajowej składnika aktywów według układu w bilansie	Umorzenie - stan na początek roku obrotowego	Zwiększenia w ciągu roku obrotowego					Ogółem zwiększenia umorzenia (16 + 17 + 18 + 19)	Zmniejszenia w ciągu roku obrotowego			Ogółem zmniejszenia umorzenia (21+22+23+24)	Wartość netto - stan na koniec roku obrotowego (14 - 15 + 20 - 25)
			Aktualizacja	Umorzenie za rok obrotowy	Przemieszczenie wewnątrzne*	Inne	Sprzedaż		Likwidacja	Przemieszczenie wewnątrzne*	Inne		
1	2	15	16	17	18	19	20	21	22	23	24	25	26
I.	Razem wartości niematerialne i prawne	32 386 779,68	0,00	2 849 157,48	94 743,16	0,00	2 943 900,64	0,00	213 432,85	87 743,16	0,00	301 176,01	3 637 712,74
I.1.	Wartości niematerialne i prawne	32 386 779,68	0,00	2 849 157,48	94 743,16	0,00	2 943 900,64	0,00	213 432,85	87 743,16	0,00	301 176,01	3 637 712,74
II.	Razem rzeczowe aktywa trwałe	3 023 235 672,64	0,00	307 903 892,95	1 516 303,09	29 284 278,81	338 714 474,85	475 776,94	3 863 404,64	1 512 620,56	58 337 331,40	64 210 278,54	4 101 063 713,98
2.	Razem środki trwałe	3 023 214 527,64	0,00	307 903 892,95	1 516 303,09	29 284 278,81	338 714 474,85	475 776,94	3 863 404,64	1 512 620,56	58 337 331,40	64 189 133,54	3 855 529 377,74
2.1.	Grunty, w tym:	1 461 502,07	0,00	46 009,92	0,00	0,00	46 009,92	0,00	0,00	0,00	0,00	0,00	451 354 115,30
2.1.1.	Grunty stanowiące własność jednostki samorządu terytorialnego, przekazane w użytkowanie wieczyste innym podmiotom	0,00	0,00	0,00	0,00	0,00	0,00	0,00	0,00	0,00	0,00	0,00	24 697 361,03
2.2.	Budynki, lokale i obiekty inżynierii lądowej i wodnej	2 690 022 415,73	0,00	270 160 475,88	822 742,34	29 220 680,56	300 203 898,78	294 562,95	196 063,31	822 566,81	55 885 916,78	57 199 109,25	3 239 448 007,10
2.3.	Urządzenia techniczne i maszyny	140 735 694,06	0,00	10 368 859,57	88 514,68	0,00	10 457 374,25	0,00	1 573 555,80	401 162,01	71 652,03	2 046 369,84	27 584 941,36
2.4.	Środki transportu	121 630 371,20	0,00	17 983 717,94	130 257,00	0,00	18 113 974,94	150 027,00	107 863,09	130 257,00	107 000,00	495 147,09	136 445 444,64
2.5.	Inne środki trwałe	69 364 544,58	0,00	9 344 829,64	474 789,07	73 588,25	9 893 216,96	31 186,99	1 985 922,44	158 634,74	2 272 763,19	4 448 507,36	696 869,34
3.	Środki trwałe w budowie (inwestycje)	21 145,00	0,00	0,00	0,00	0,00	0,00	0,00	0,00	21 145,00	0,00	21 145,00	245 534 336,24
4.	Zaliczki na środki trwałe w budowie (inwestycje)	0,00	0,00	0,00	0,00	0,00	0,00	0,00	0,00	0,00	0,00	0,00	0,00
	RAZEM	3 055 622 452,32	0,00	310 753 050,43	1 611 046,25	29 284 278,81	341 658 375,49	475 776,94	4 076 637,49	1 600 363,72	58 337 331,40	64 511 454,55	4 104 701 426,72

Informacje wykazane w tej pozycji wynikają z obrótów i/lub sald następujących kont: 011, 013, 014, 016, 017, 020, 071, 072, 077.

*Przemieszczenie wewnętrzne

- 1) przeniesienie środka trwałego z jednej grupy rodzajowej do innej grupy rodzajowej na skutek zmiany KŚT lub wystąpienia błędu,
- 2) przekazanie do użytkowania środka trwałego ze środków trwałych w budowie,
- 3) zakończenie ulepszenia środka trwałego,
- 4) przesunięcia środków trwałych, środków trwałych w budowie, zaliczek na środki trwałe w budowie i wartości niematerialnych i prawnych pomiędzy jednostkami budżetowymi podległymi Samorządowi Województwa Lubelskiego

II.1.3. Kwota dokonanych w trakcie roku obrotowego odpisów aktualizujących wartość aktywów trwałych odrębnie dla długoterminowych aktywów niefinansowych oraz długoterminowych aktywów finansowych

Lp.	Wyszczególnienie	Stan na początek roku obrotowego	Zmiany odpisów w ciągu roku obrotowego		Stan na koniec roku obrotowego (3 + 4 - 5)
			Zwiększenia	Zmniejszenia	
1	2	3	4	5	6
1.	Wartości niematerialne i prawne				0,00
2.	Środki trwałe				0,00
3.	Środki trwałe w budowie (inwestycje)				0,00
4.	Zaliczki na środki trwałe w budowie (inwestycje)				0,00
5.	Długoterminowe aktywa finansowe	222 232 172,13	15 864 745,96	8 807 281,20	229 289 636,89
5.1.	Akcje i udziały	222 232 172,13	15 864 745,96	8 807 281,20	229 289 636,89
5.2.	Inne papiery wartościowe				0,00
5.3.	Inne długoterminowe aktywa finansowe				0,00
RAZEM		222 232 172,13	15 864 745,96	8 807 281,20	229 289 636,89

II.1.4. Wartość gruntów użytkowanych wieczystie

Lp.	Wyszczególnienie	Stan na koniec roku obrotowego
1	2	3
1.	Powierzchnia (m ²)	215 291,00000
2.	Wartość (zł)	3 723 530,67000
RAZEM		3 723 530,67

II.1.5. Wartość niemortyzowanych lub nieumarzanych przez jednostkę środków trwałych, używanych na podstawie umów najmu, dzierżawy i innych umów, w tym z tytułu umów leasingu

Lp.	Wyszczególnienie	Stan na początek roku obrotowego	Zmiany w trakcie roku obrotowego		Stan na koniec roku obrotowego (3 + 4 - 5)
			zwiększenia	zmniejszenia	
1	2	3	4	5	6
1.	Grunty	0,00	0,00	0,00	0,00
2.	Budynki, lokale i obiekty inżynierii lądowej i wodnej	14 350,71	0,00	0,00	14 350,71
3.	Urządzenia techniczne i maszyny	1 026 817,26	11 685,00	0,00	1 038 502,26
4.	Środki transportu	0,00	0,00	0,00	0,00
5.	Inne środki trwałe	2 424,00	0,00	0,00	2 424,00
	RAZEM	1 043 591,97	11 685,00	0,00	1 055 276,97

II.1.6. Liczba oraz wartość posiadanych papierów wartościowych, w tym akcji i udziałów oraz dłużnych papierów wartościowych

Lp.	Wyszczególnienie	Stan na koniec roku obrotowego	
		ilość	wartość
1	2	3	4
1.	Akcje	4 433 094,00	420 669 188,26
2.	Udziały	49 475,00	5 843 750,00
3.	Dłużne papiery wartościowe		
4.	Inne papiery wartościowe		
	RAZEM	4 482 569,00	426 512 938,26

II.1.7. Dane o odpisach aktualizujących wartość należności, ze wskazaniem stanu na początek roku obrotowego, zwiększeniach, wykorzystaniu, rozwiązaniu i stanie na koniec roku obrotowego

Lp.	Wyszczególnienie	Stan na początek roku obrotowego	Zmiany stanu odpisów w ciągu roku obrotowego			Stan na koniec roku obrotowego
			Zwiększenia	Wykorzystanie	Rozwiązanie (uznanie za zbędne)	
1	2	3	4	5	6	7
1.	Należności długoterminowe (A.III.)	0,00				0,00
	w tym: odsetki	0,00				0,00
2.	Należności krótkoterminowe:	181 894 366,62	7 005 944,51	154 308,20	166 755,10	188 579 247,83
	w tym: odsetki	44 393 156,43	3 930 086,16	12 658,91	78 541,37	48 279 299,80
2.1.	należności z tytułu dostaw towarów i usług (B.II.1)	0,00				0,00
	w tym: odsetki	0,00				0,00
2.2.	pozostałe należności (B.II.4)	181 894 366,62	7 005 944,51	154 308,20	166 755,10	188 579 247,83
	w tym: odsetki	44 440 413,92	3 930 086,16	12 658,91	78 541,37	48 279 299,80
	RAZEM	181 894 366,62	7 005 944,51	154 308,20	166 755,10	188 579 247,83

II.1.9. Podział zobowiązań długoterminowych

o pozostałym od dnia bilansowego, przewidywanym umową lub wynikającym z innego tytułu prawnego, okresie spłaty:

- a) powyżej 1 roku do 3 lat,
- b) powyżej 3 lat do 5 lat,
- c) powyżej 5 lat.

Lp.	Wyszczególnienie	Okres wymagalności					Razem
		powyżej		powyżej		5 lat	
		1 roku do 3 lat	3 lat do 5 lat	3 lat do 5 lat	5 lat		
1	2	3	4	5	6		
1.	Kredyty i pożyczki	43 611 268,00	35 160 000,00	15 985 000,00	94 756 268,00		
2.	Emisja dłużnych papierów wartościowych	70 000 000,00	70 000 000,00	20 000 000,00	160 000 000,00		
3.	Inne zobowiązania finansowe	0,00	0,00	0,00	0,00		
4.	Pozostałe zobowiązania długoterminowe	0,00	0,00	0,00	0,00		
	RAZEM	113 611 268,00	105 160 000,00	35 985 000,00	254 756 268,00		

II.1.12. Zobowiązania warunkowe, w tym również udzielone przez jednostkę gwarancje i poręczenia, także weksłowe, niewykazane w bilansie

Lp.	Tytuł zobowiązania warunkowego	Stan na koniec roku obrotowego		w tym na aktywach:	
		Kwota zobowiązania warunkowego	Kwota zabezpieczenia	trwałych	obrotowych
1	2	3	4	5	6
1.	Hipoteka umowna na działce nr 1330/13 ul. Warszawska 15, Biata Podlaska	65 122 868,80	65 122 868,80	65 122 868,80	
2.	Poręczenie za zobowiązanie Kredytobiorcy wynikające z Umowy Kredytu	21 115 000,00	21 115 000,00		21 115 000,00
3.	Poręczenie	103 031 425,26	137 803 450,86		
4.					
5.					
	RAZEM	189 269 294,06	224 041 319,66	65 122 868,80	21 115 000,00

**II.1.13. Wykaz istotnych pozycji czynnych i biernych rozliczeń międzyokresowych,
w tym kwotę czynnych rozliczeń międzyokresowych kosztów**

Lp.	Wyszczególnienie	Kwota (stan na koniec roku obrotowego)
1	2	3
1.	Razem czynne rozliczenia międzyokresowe kosztów, w tym:	0,00
1.1.		0,00
1.2.		0,00
2.	Razem czynne rozliczenia międzyokresowe przychodów, w tym:	3 830 974,00
2.1.	Rozliczenia międzyokresowe budżetu	3 830 974,00
2.2.		0,00
3.	Razem bierne rozliczenia międzyokresowe kosztów, w tym:	1 289 930,58
3.1.	Rozliczenia międzyokresowe budżetu	1 289 930,58
3.2.		0,00
4.	Razem bierne rozliczenia międzyokresowe przychodów, w tym:	107 044 182,33
4.1.	Zasądzone, należne od dłużnika koszty zastępstwa procesowego do czasu ich otrzymania (zapłaty) lub umorzenia	298 951,52
4.2.	Opłaty za przekształcenie gruntów rolnych	70 604 075,79
4.3.	Odsetki od pożyczek udzielonych jednostkom, prowizje od udzielonego poręczenia, zwrot dotacji z odsetkami rozłożone na raty, opłaty za przekształcenie wieczystego użytkowania w prawo własności	7 023 379,55
4.4.	Decyzje za zajęcie pasa drogowego płatne w przyszłych okresach	29 117 775,47
RAZEM		112 165 086,91

II.1.14. Kwota otrzymanych przez jednostkę gwarancji i poręczeń niewykazanych w bilansie

Lp.	Wyszczególnienie (rodzaj otrzymanych poręczeń i gwarancji)	Kwota otrzymanych gwarancji i poręczeń	Kwota warunkowych należności zabezpieczonych otrzymanymi gwarancjami i poręczeniami
1	2	3	4
1.	Ubezpieczeniowa gwarancja należytego wykonania kontraktu i usunięcia wad i usterek Nr 32GG09/0140/21/0024, ważna do 22.12.2026	3 795,23	
2.	Gwarancja bankowa wykonania Umowy Nr GW/003899/21, ważna do 14.06.2022 (98.017,47) i do 31.05.2027 (29.405,24) Aneks nr 1 do gwarancji GW/003899/21 do 14.06.2022 i do 31.05.2027	107 517,47	
3.	Ubezpieczeniowa gwarancja należytego wykonania i właściwego usunięcia wad Nr 908576670741 i Aneks nr 1, ważna do 02.02.2024	17 894,66	
4.	Ubezpieczeniowa gwarancja należytego wykonania kontraktu i usunięcia wad i usterek Nr 32GG09/0140/22/00208 i Aneks nr 1, ważna do 20.09.2027	3 795,00	
5.	Ubezpieczeniowa gwarancja należytego wykonania kontraktu i usunięcia wad i usterek Nr 32GG06/0953/22/0004, ważna do 04.12.2028	3 653,10	
6.	Ubezpieczeniowa gwarancja należytego wykonania kontraktu Nr 04GG03/0875/22/0001, ważna do 04.08.2023	12 498,00	
7.	Ubezpieczeniowa gwarancja należytego wykonania umowy oraz usunięcia wad i usterek Nr PO/01054950/2022, ważna do 09.11.2022 do 25.11.2024	60 820,43	
8.	Ubezpieczeniowa gwarancja należytego wykonania kontraktu oraz właściwego usunięcia wad i usterek Nr 998056188710i Nr 998056188711, ważna do 24.02.2023 i do 07.02.2028	11 592,00	
9.	Ubezpieczeniowa gwarancja należytego wykonania kontraktu Nr 32GG37/0264/20/0001, ważna do 15.11.2026	202 950,00	
10.	Gwarancja ubezpieczeniowa należytego usunięcia wad i usterek	6 642,00	221 400,00
11.	Gwarancja ubezpieczeniowa należytego usunięcia wad i usterek	12 083,47	805 564,80
12.	Zabezpieczenie wierzyciela (weksle)	171 397 407,89	
	RAZEM	171 840 649,25	1 026 964,80

II.1.15. Kwota wypłaconych środków pieniężnych na świadczenia pracownicze

Lp.	Wartość świadczeń pracowniczych wypłaconych w trakcie roku obrotowego z podziałem na:	Kwota
1	2	3
1.	Nagrody jubileuszowe	3 138 570,14
2.	Odprawy emerytalne i rentowe	1 983 448,73
3.	Ekwiwalent za urlop	236 897,38
4.	Inne świadczenia pracownicze	11 107 863,60
RAZEM		16 466 779,85

II.1.16. Inne informacje

Lp.	Wyszczególnienie	Kwota
1	2	3
1.	Środki zgromadzone na rachunku VAT (kwoty wynikające z dokonanej przez kontrahentów zapłaty przy użyciu komunikatu przelewu - podzielona płatność).	441 894,19
2.	Pozostałe informacje:	0,00
RAZEM		441 894,19

II.2.2. Koszt wytworzenia środków trwałych w budowie, w tym odsetki oraz różnice kursowe, które powiększyły koszt wytworzenia środków trwałych w budowie w roku obrotowym

Lp.	Wyszczególnienie	Kwota w roku obrotowym
1	2	3
1.	Ogółem koszt wytworzenia, w tym:	274 206 169,56
1.1.	odsetki	0,00
1.2.	różnice kursowe	0,00
RAZEM		274 206 169,56

Informacje o kosztach poniesionych w danym roku obrotowym na wytworzenie środków trwałych, zarówno znajdujących się na dzień bilansowy w toku budowy, jak i przyjętych do użytkowania w roku obrotowym.

**II.2.3. Kwota i charakter poszczególnych pozycji przychodów i kosztów
o nadzwyczajnej wartości lub które wystąpiły incydentalnie**

Lp.	Wyszczególnienie	Bieżący rok obrotowy
1.	Przychody	0,00
1.1.	o nadzwyczajnej wartości, w tym:	0,00
1.2.	które wystąpiły incydentalnie, w tym:	0,00
-	Pomoc dla obywateli Ukrainy w związku z konfliktem zbrojnym na terytorium tego państwa:	0,00
	- przychody z tytułu grantów, dotacji i darowizn,	
	- inne.	
-	Epidemia COVID-19	0,00
	- przychody z tytułu grantów, dotacji i darowizn,	
	- umorzenie składek ZUS,	
	- zmniejszenie obciążeń z innych tytułów publicznoprawnych,	
	- inne.	
-	Pozostałe, w tym:	0,00
2.	Koszty	36 419 085,74
2.1.	o nadzwyczajnej wartości, w tym:	23 132 887,04
-	pokrycie straty szpitala za 2022 rok	23 132 887,04
2.2.	które wystąpiły incydentalnie, w tym:	13 286 198,70
-	Pomoc dla obywateli Ukrainy w związku z konfliktem zbrojnym na terytorium tego państwa.	13 286 198,70
	- zużycie materiałów i energii,	2 753 530,96
	- usługi obce,	3 678 733,46
	- wynagrodzenia,	706 726,29
	- koszty realizowanych inwestycji,	6 138 941,31
	- inne.	8 266,68
-	Przeciwdziałanie i usuwanie skutków epidemii COVID-19	0,00
	- zużycie materiałów i energii,	
	- usługi obce,	
	- wynagrodzenia,	
	- koszty realizowanych inwestycji,	
	- inne.	
-	Pozostałe, w tym:	0,00